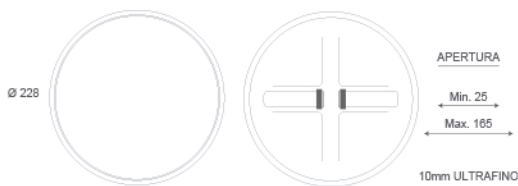




A+

PANEL LED 20W AJUSTABLE

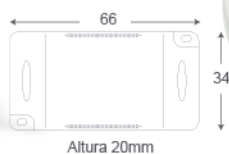
DIMENSIONES DEL PRODUCTO



DATOS TÉCNICOS

Código	Kº	W	lm/W	IP
6283	2800			
6284	4500	20W	2.400Lm	1/30
6286	6000			

DRIVERS INCLUIDO



DESCRIPCIÓN DEL PRODUCTO

Los PANEL LED AJUSTABLES están fabricados con material de máxima calidad, son paneles extraplano que están compuesto por un driver incorporado tque le protege contra las bajadas y subidas de tensión. Los PANEL LED AJUSTABLES tiene la finalidad de crear una luz uniforme y anti deslumbramiento.

VENTAJAS DEL PRODUCTO


Los PANEL LED AJUSTABLES son extraplano de alta luminosidad, y bajo consumo, se adaptan a cualquier corte dependiendo del modelo del panel. Perfecto para periodos largos de encendido gracias a su difusor de alta calidad en aluminio. Los PANEL LED tienen un consumo muy inferior a la iluminación industrial tradicional y no tiene tiempo de calentamiento para alcanzar su máximo nivel.

ÁREAS DE APLICACIÓN

Los PANEL LED son la mejor solución para techos bajos e ideal para el hogar, oficinas, centros comerciales, falsos techos, escaleras, techos técnicos y techos de placas de yeso, entre otras áreas que requiera de buena iluminación y elegante diseño.



INCLUYE GARRA EXTRA



2 AÑOS GARANTÍA FLS PL