

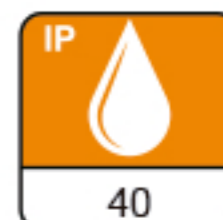
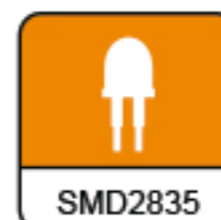


A+

P45 - 4W

ESFÉRICA ESTÁNDAR

DATOS TÉCNICOS



PARAMETROS

Material
Casquillo
Tipo de Led
Angulo
Lúmenes
IP
P.F
C.R.I
Vida Útil
Voltaje
Frecuencia
Regulable

Aluminio/Plástico
E14
SMD2835
200°
320Lm
40
>0,80
>80
30.000Hr
AC220-240V
50-60Hz
No

Código

K°

W



0403
0404
0406

3000
4500
6000

4W 320Lm

DESCRIPCIÓN DEL PRODUCTO

Nuestras bombillas LED Esférica Estándar **P45 4W E14**, ideal para sustituir las bombillas incandescentes ó de bajo consumo convencionales con rosca fina E-14, por su reducido tamaño y alta potencia lumínica, son perfecta para su colocación en lámparas de mesa, de pie, colgantes, apliques de techo ó pared, principalmente en el hogar, oficina, comercios, y todo tipo de zonas donde se requiere una bombilla pequeña, potente y de buena estética. La Esférica Estándar **P45 4W E14** posee un chip Led **SMD 2835**, de alta luminosidad y rendimiento. Son Fabricadas en Aluminio/Plástico para lograr su robustez. Tiene difusor de aluminio para una correcta disipación del calor, lo que te permite colocarla en lámparas de lectura ó estudio, colgantes de cocinas ó comedor, donde no necesitamos percibir la sensación de calor ante la proximidad a la bombilla. Su difusor de opalizado mate, distribuye uniformemente la luminosidad ésta a su vez favorecida por su ángulo de emisión de 200° adecuado para iluminar tu estancia sin pérdidas inútiles de luminosidad. Nuestra Esférica Estándar **P45 4W E14** viene en 3 tonalidades de luz (3000°K, 4500°K, 6000°K), para que puedas escoger la que más se adapte a tu necesidad ambiente. Son de muy fácil instalación.

La Esférica Estándar **P45 4W E14** tiene un encendido inmediato e instantáneo.

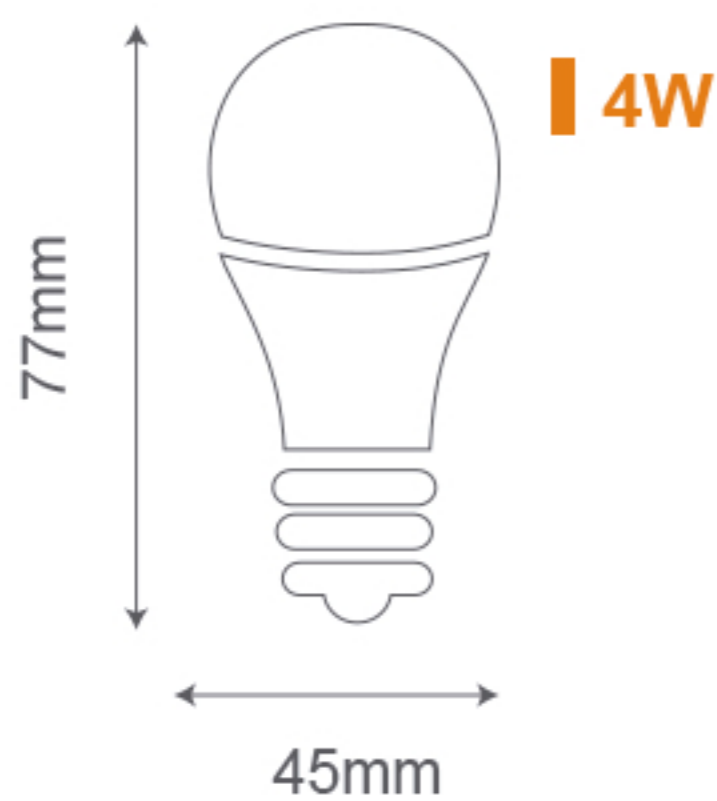
P45 - 4W

ESFÉRICA ESTÁNDAR

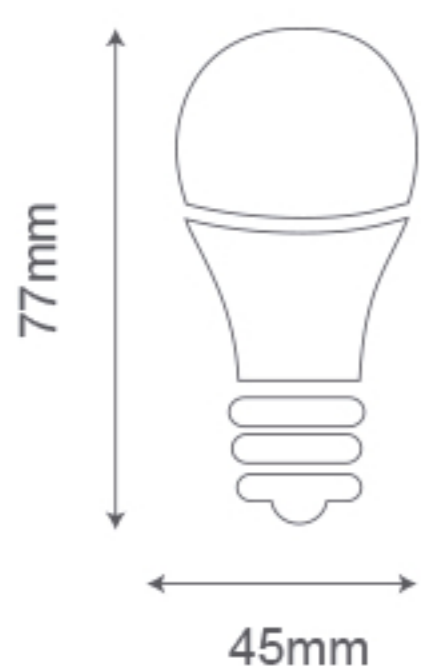
FOTOGRAFÍAS



MEDIDAS

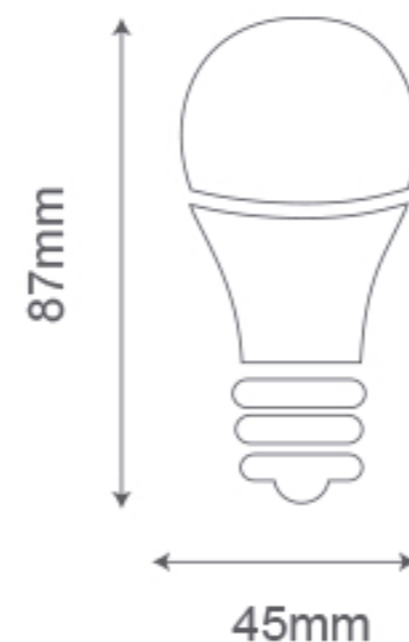


OTRAS OPCIONES



6W

Código	K°	W	☀
0413	3000		
0414	4500	6W	520Lm
0416	6000		



8W

Código	K°	W	☀
0423	3000		
0424	4500	8W	750Lm
0426	6000		